


CLIMMAR GENERAL ASSEMBLY - STOCKHOLM 2015

FEMAL

PRÄSENTATION VON PRÄSIDENT ROMAIN
SIEBENALLER

16. Oktober 2015



Vorstellung des landwirtschaftlichen Sektors in Luxemburg

- a. Die FEMAL umfasst **14 Mitgliedsunternehmen**.
- b. Die Anzahl der Arbeitnehmer in diesen Betrieben beläuft sich auf **260**.
- c. Die Anzahl der landwirtschaftlichen Betriebe mit mehr als 2 Hektar beträgt **1.980 (3.280 im Jahre 1990)**.
- d. Die Gesamtfläche Luxemburgs beträgt **2.586 km²**, wovon **85,5%** auf Land- und Weinanbauwirtschaft fallen (1990 : **91,8%**).
- e. Die bebaute Fläche betrug **4,3%** im Jahre 1990 und **9,5%** im Jahre 2012.
- f. Die durchschnittliche Fläche eines landwirtschaftlichen Betriebes beträgt heute **±70 Hektar** nachdem sie **1990** noch **±38 Hektar** betrug.
- g. Die Anzahl der Milchbauern ist von Jahr zu Jahr rückgängig und beträgt momentan ungefähr **800**. Durch die Einstellung der Milchquote wird die Anzahl höchstwahrscheinlich nochmals drastisch fallen.




Aktivitäten der FEMAL im Berichtsjahr 2015

Die wichtigste Aktivität der FEMAL ist die alljährliche Organisation der Landwirtschaftsmaschinenwoche (39. Ausgabe im Jahre 2015) die dieses Jahr vom **22. bis zum 29. März** stattfand.

- 10 Mitgliedsbetriebe nahmen teil.
- Die Besucher konnten an einer Tombola teilnehmen, die während der Woche in den verschiedenen Unternehmen organisiert wurde (1. Preis von insgesamt 20 Preisen war ein Auto der Marke Renault).
- Ungefähr **3.000** Personen besuchten die Betriebe anlässlich dieser Woche.






Landwirtschaftsmesse 2015


- Vom 3. bis zum 5. Juli 2015 nahmen die Mitglieder der FEMAL an der Landwirtschaftsmesse in Ettelbrück (FAE) teil mit 25.000 Besuchern. www.fae.lu





Andere Aktivitäten

- Der Verband hat seit Ende 2014 seine eigenen Internetseite www.femal.lu
- Am 23. und 24. Oktober 2015 wird die 4. Ausgabe des "Marktes für gebrauchte Landwirtschaftsmaschinen " stattfinden. Anlässlich dieses Marktes wird eine Broschüre mit 400 Gebrauchtmaschinen unserer Mitglieder versendet und ein Tag der offenen Tür in den Betrieben der FEMAL organisiert. Jedes Jahr werden mehr Gebrauchtmaschinen in die Broschüre eingeschrieben.
- Zum Jahresende wird der Verband wiederum seinen FEMAL-Kalender an ungefähr **4.000 Kunden** aus dem FEMAL-Adressenregister versandt.




Subventionen im Rahmen des neuen Planes für ländliche Entwicklung PDR 2014-2020

Plan für ländliche Entwicklung 2014-2020

http://www.ma.public.lu/actualites/Consultations-publiques/20140603_01/PDR-Text-compile-14_5_-2014-sans-AE.pdf


Der neue Plan für ländliche Entwicklung (PRD) sieht vor dass es wieder zur Einführung eines nach Betriebsgröße gestaffelten förderfähigen Plafonds zwischen 500.000 Euro und 1,7 Mio. Euro kommt, bei gleichzeitiger Reduzierung der Fördersätze für Immobilien von bislang 45% auf 40% für hauptberufliche Betriebe und von 30% auf 25% für nebenberufliche Betriebe. Die Bezuschussung der im Betrieb notwendigen Maschinen wird auf ein Minimum reduziert: Innerhalb von sieben Jahren wird ein maximaler Investitionsbetrag von 100.000 Euro mit 20% (15% für nebenberufliche Betriebe) unterstützt.



Mehrwertsteuer auf Gebrauchtmaschinen

Was das langjährige Problem unserer Mitglieder mit der Mehrwertsteuer auf gebrauchten Landwirtschaftsmaschinen betrifft, hat die neue Regierung eine zufriedenstellende Lösung für den **1. Januar 2015** gefunden. Ein 25-jähriges Problem der Mitgliedsbetriebe konnte somit gelöst werden.

In Zukunft muss der Landwirt bei Verkauf einer Gebrauchtmachine denselben Mehrwertsteuersatz verrechnen, den der Käufer dann wiedererlangen kann.



CLIMMAR GENERAL ASSEMBLY - STOCKHOLM 2015

**Vielen Dank für
Ihre
Aufmerksamkeit
und ich stehe
natürlich für jede
Antwort gerne zur
Verfügung**

