

# CLIMMAR Congress Rotterdam – Netherlands

## October 3th – 6th 2013



# SwissSkills 2013

vom 19./20. März in Aarberg

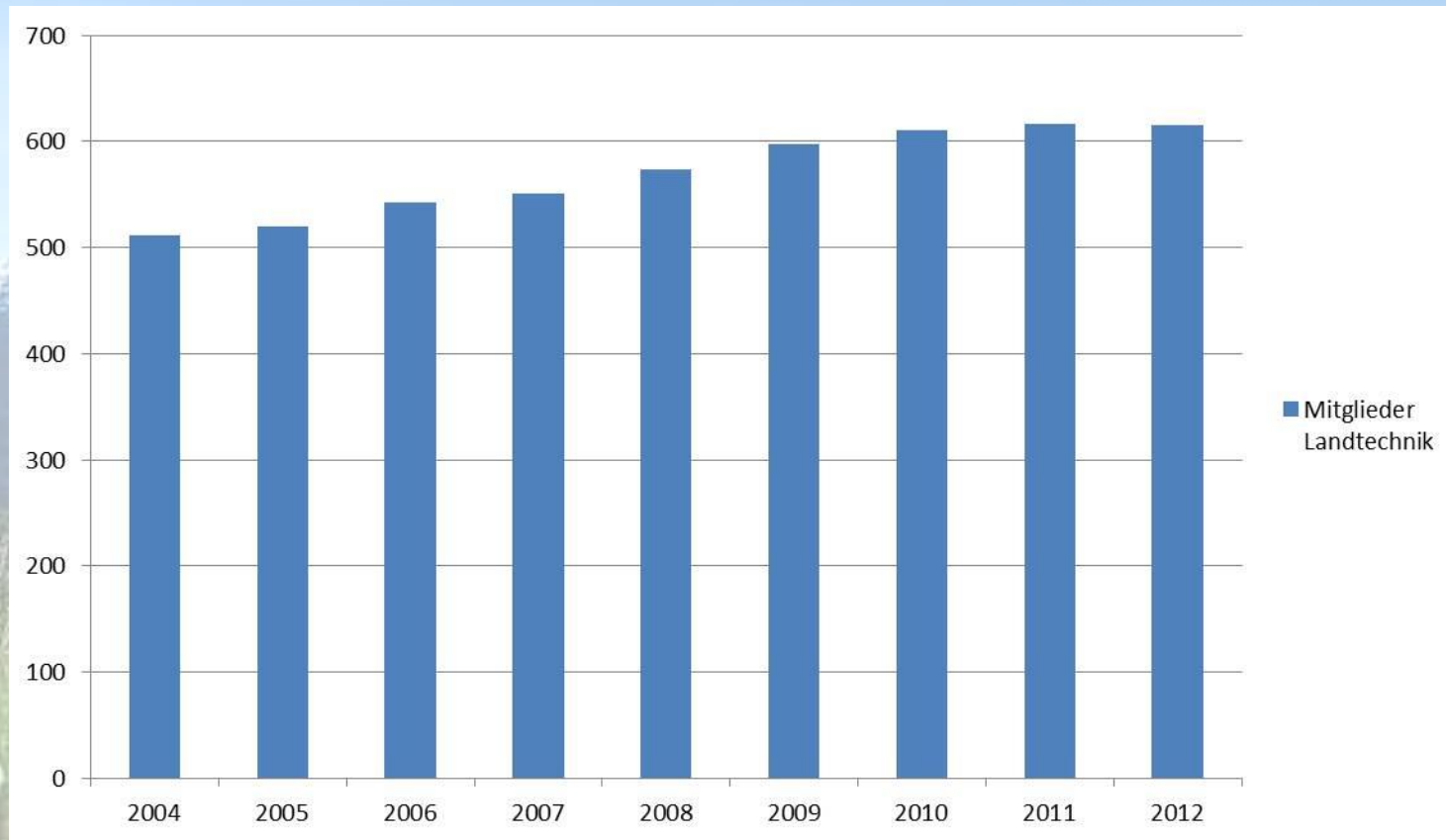


Manuel Biland holt Goldmedaille, Daniel Fink gewinnt Silber und Christoph Maurer Bronze





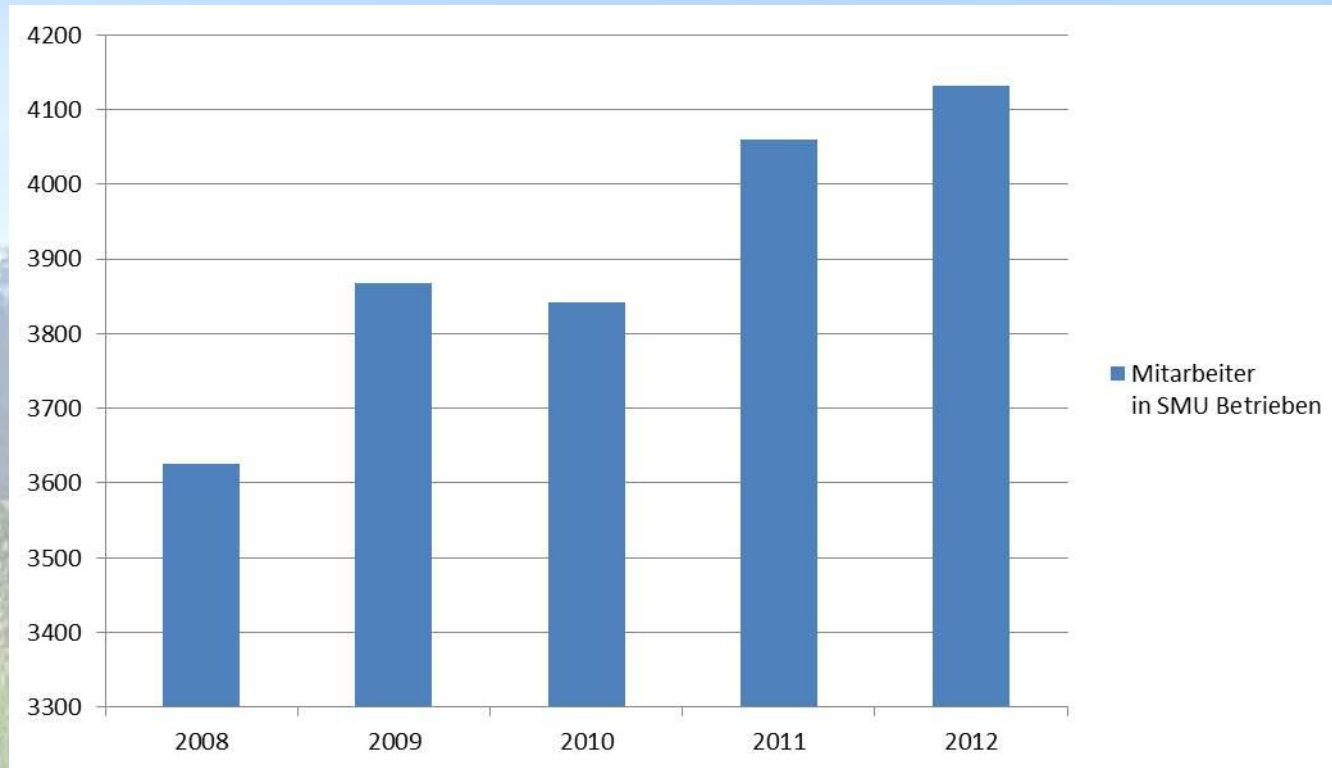
# Entwicklung der Mitglieder im Fachverband Landtechnik



Aktuell 615 Mitglieder



## Landtechnik-Mitarbeiter in SMU Betrieben



2012 arbeiteten in den SMU-Betriebe 4'131 Mitarbeiter, ohne Lernende



## Unsere Fachbetriebe sind als Ausbildungsstätten trendig

	2013-2017	2012 - 2016	2011 - 2015	2010 - 2014	Total
<b>Baumaschinen- Mechaniker</b>	109	111	88	89	397
<b>Motorgeräte- Mechaniker</b>	19	30	29	26	104
<b>Landmaschinen- Mechaniker</b>	305	325	319	337	1286
<b>Hufschmied</b>	15	12	13	28	68
<b>TOTAL</b>					<b>1855</b>

# Neue Seminare für die Landtechnik

Alle Seminar finden Sie unter [www.metallunion.ch/Landtechnik/Veranstaltungen](http://www.metallunion.ch/Landtechnik/Veranstaltungen)



## Seminare der Wirtschaftskommission

- Nachfolgeregelung, Frühling 2014
- Mitarbeitergespräche, Herbst 2014
- Zeugnisse richtig schreiben, Herbst 2014



## Seminare des Fachverbandes Landtechnik

- Händlertagung im Frühling 2014



# Projekt Erweiterung Bildungszentrum

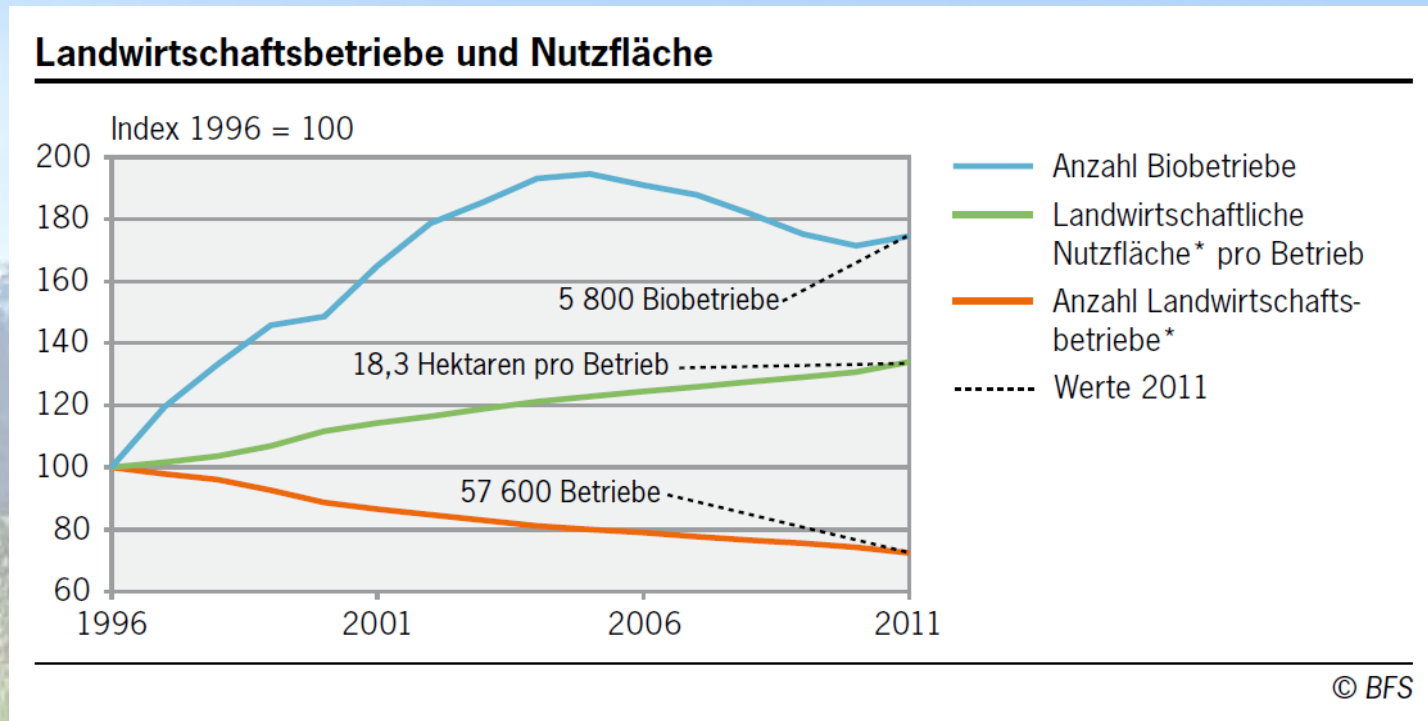


# Landwirte verdienen etwas mehr, jedoch ist der aktuellste Trend wieder negativ





# Veränderung der landwirtschaftlichen Betriebe und deren Nutzfläche



Die Anzahl der Landwirtschaftsbetriebe sinkt kontinuierlich, während die Nutzfläche pro Betrieb steigt. Die Anzahl Biobetriebe nahm in der letzten Jahren ab.

# Traktoren Neuzulassungen von Januar bis Juni 2012



## ZULASSUNGEN TRAKTOREN 1. QUARTAL 2013

Neuzulassungen von Januar bis März 2013. (Quelle: SLV)

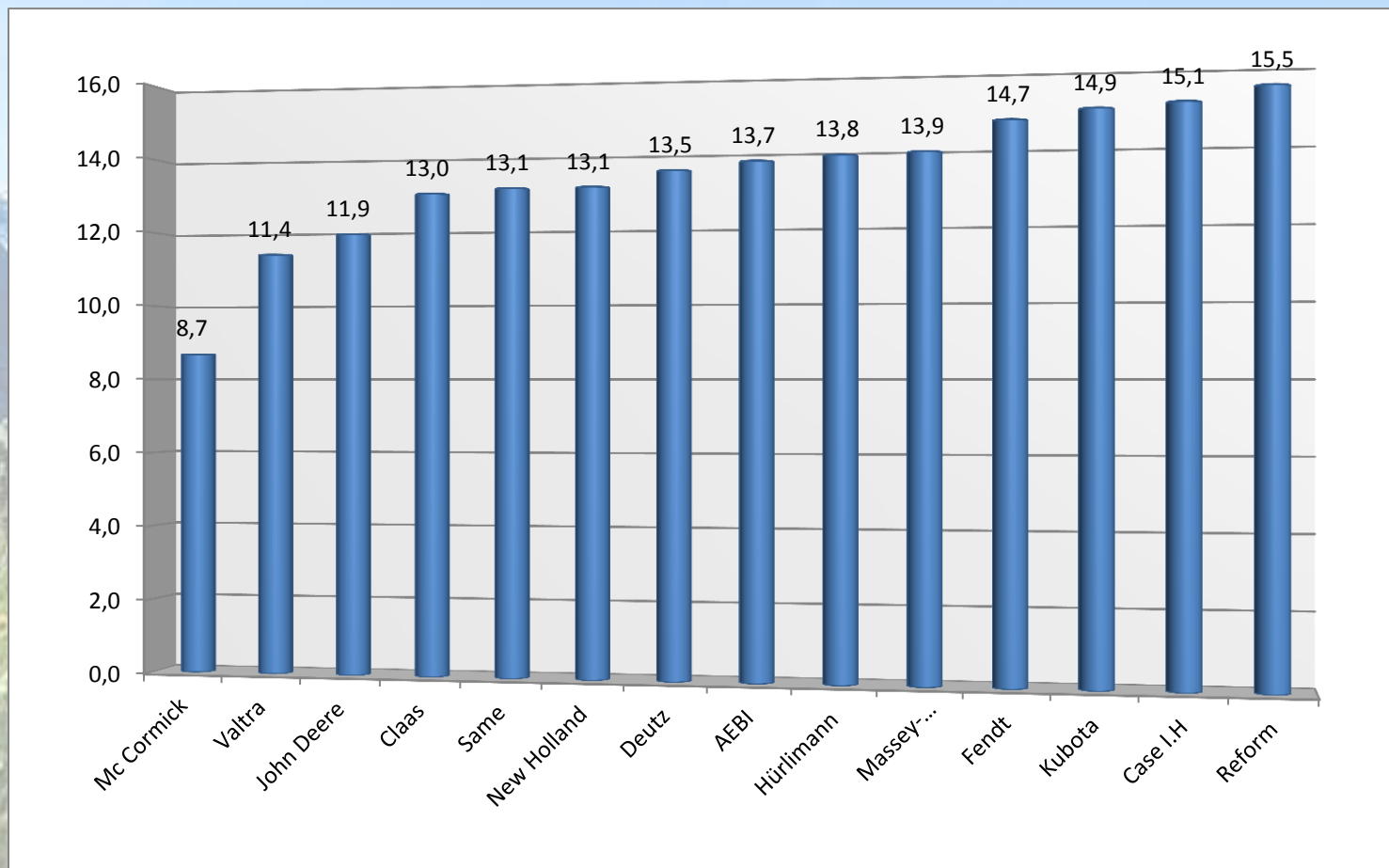
Marke	1. Quartal 2013		1. Quartal 2012		Veränderung	
	Stück	Marktanteil	Stück	Marktanteil	Stück	in %
1. New Holland	97	19,2%	104	14,3%	-7	-6,7%
2. Fendt	78	15,4%	136	18,7%	-58	-42,6%
3. John Deere	77	15,2%	128	17,6%	-51	-39,8%
4. Deutz-Fahr	53	10,5%	58	8,0%	-5	-8,6%
5. Massey Ferg.	31	6,1%	63	8,7%	-32	-50,8%
6. Claas	30	5,9%	50	6,9%	-20	-40,0%
7. Hürlimann	24	4,8%	39	5,4%	-15	-38,5%
8. Case IH	22	4,4%	24	3,3%	-2	-8,3%
9. Lindner	21	4,2%	26	3,6%	-5	-19,2%
10. Same	16	3,2%	18	2,5%	-2	-11,1%
11. Steyr	13	2,6%	30	4,1%	-17	-56,7%
12. Valtra	12	2,4%	22	3,0%	-10	-45,5%
13. Kubota	11	2,2%	7	1,0%	+4	57,1%
14. McCormick	7	1,4%	9	1,2%	-2	-22,2%
15. Landini	4	0,8%	4	0,5%	-	-%
16. Zetor	4	0,8%	6	0,8%	-2	-33,3%
17. Rigitrac	2	0,4%	3	0,4%	-1	-33,3%
18. Carraro	2	0,4%	0	-%	+2	
19. Tym	1	0,2%	0	-%	+1	
<b>Total</b>	<b>505</b>	<b>100%</b>	<b>728</b>	<b>100%</b>	<b>-223</b>	<b>-30,6%</b>

Die Neuzulassungen an Traktoren sind im ersten Quartal 2013 um 30% und im ersten Halbjahr 2013 um 18% zurück gegangen. Gründe dafür sind bedeutend mehr Verkäufe im Vorjahr und der Rückgang der Landwirtschaftsbetriebe.



# CLIMMAR Händerzufriedenheits-Statistik Schweiz

Brand overall average





# Q4EUROPE

- **Der Kompetenznachweis für jede Berufsfachperson**
- **Das Instrument für die berufliche Laufbahnplanung und Weiterbildung**
- **Das Kompetenzenmanagement und Qualifikationssystem für Unternehmer**
- **Die Jobbörse der Branchen**
- **Das Kompetenz-Netzwerk für alle Berufe**



# Preisgestaltung

## Grundgebühr für 1. Jahr / Firmeneintrag (einmalig)

- Euro 300.– für Nichtmitglieder eines Verbandes
- Euro 200.– für Verbandsmitglieder der Mitgliederverbände von Q4europe

## Gebühr für jedes weitere Jahr (wird automatisch erneuert)


- Euro 100.– für Nichtmitglieder
- Euro 50.– für Mitglieder





# Seit 2013

## Peter Aebischer, Leiter Fachverband Landtechnik





# See you, soon again Mit den besten Wünschen für's 2014

