

# **CLIMMAR Congress Riga – Latvia**

**October 23rd – 25th 2014**



## Neuer Event

# Kein Scherz – Treffpunkt Landtechnik Schweiz SMU • 1. April 14



Tagung:

Treffpunkt Landtechnik Schweiz SMU

Dienstag, 1. April 2014, Hotel und Kongresszentrum Arte, Olten

## Landmaschinen-Business im Wandel



- **Händler-Entwicklung im globalen Marktumfeld**  
Referent: Hans-Peter Fricke, Geschäftsführer der Fricke-Gruppe
- **Der Landmaschinenhandel im Jahr 2020**  
Referent: Ulf Kopplin
- **Der betriebliche Verrechnungssatz im Fachbetrieb**  
Referent: Paul Andrist
- **Podiumsgespräch** mit Vertretern aus dem Fachhandel unseren Referenten und Importeure sowie dem Präsidenten der Importeure



## 9. go4women – Motto: safe & smart Jahr für Jahr ein erfolgreicher SMU Event





# SwissSkills Bern 2014

vom 17. – 21. September 2014 in Bern



## Das Jahr der Berufsbildung

### 1. gesamtschweizerische Leistungsschau der Berufsbildung

- 70 nationale Berufsmeisterschaften
- 50 zusätzliche Berufspräsentationen
- 1'000 WettkämpferInnen / 300 Experten
- 155'000 Besucher



Jugendliche, Schulen, Lehrer, Eltern, Ausbildungsbetriebe



# Eröffnungsfeier





# SwissSkills Bern 2014

vom 17. – 21. September 2014 in Bern  
Impressionen aus dem Wettbewerb



# SwissSkills Bern 2014

vom 17. – 21. September 2014 in Bern / Schweiz  
Die Gewinner der Landtechnikberufe



Adrian Hubacher (Gold)e, Roger Zbinden (Silber) und  
Richard Wild Bronze  
Ausbildungsgutscheine von über CHF 100'000.-










# EuroSkills 2014

vom 2. – 4. Oktober 2014 in Lille / France



Manuel Biland erhält ein Zertifikat und erreicht den 7. Rang

**Olá!**

**Welcome to WorldSkills São Paulo 2015!**

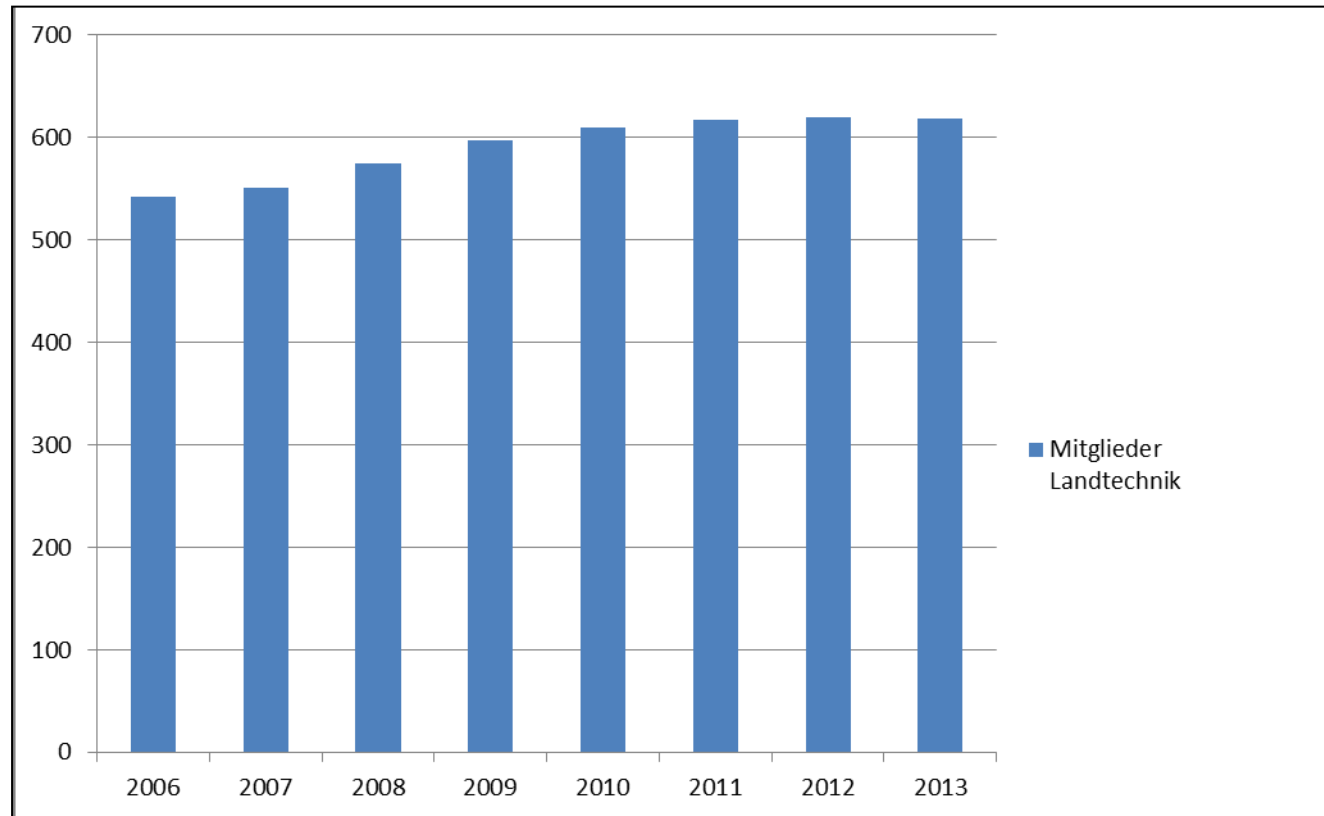
**...wer erhält den Zuschlag???**



**...das Selektionsverfahren läuft!!!**

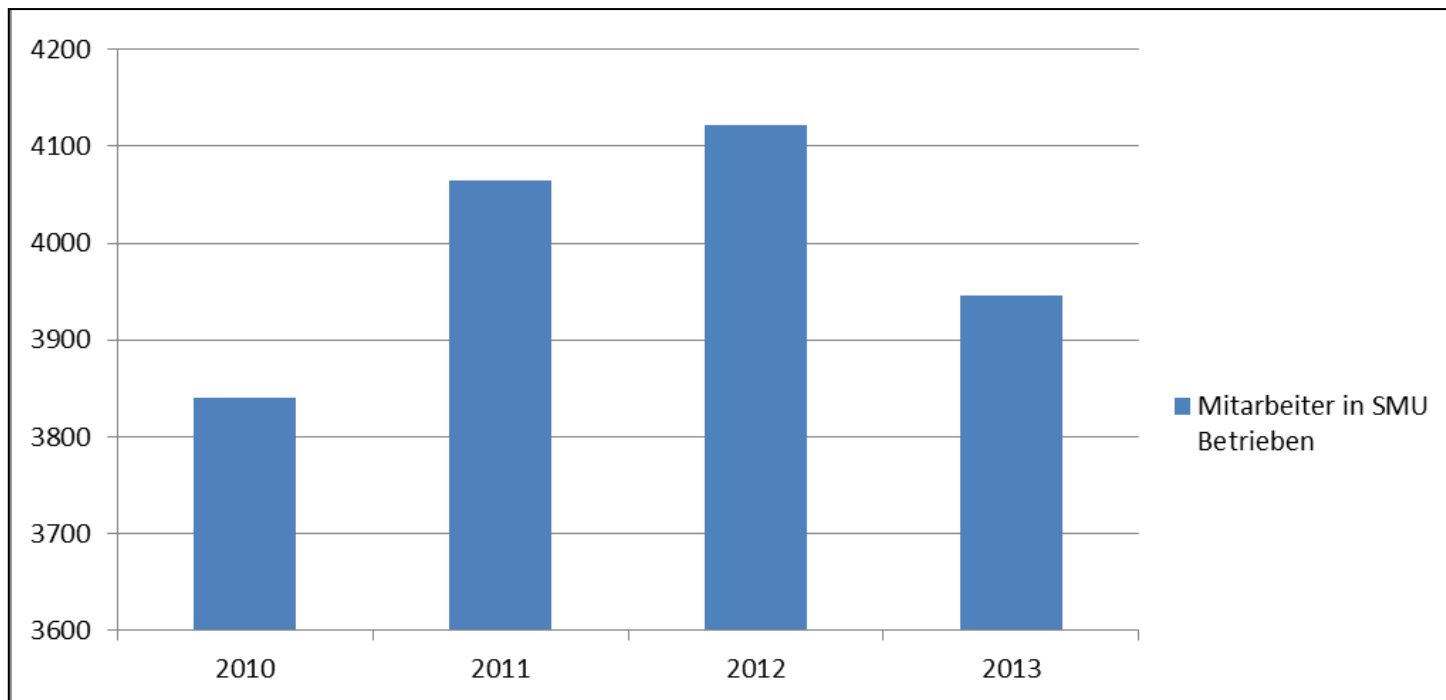


## Entwicklung der Mitglieder im Fachverband Landtechnik



**Aktuell 618 Mitglieder**

## Landtechnik-Mitarbeiter in SMU Betrieben



2013 arbeiteten in den SMU-Betriebe **3'946 Mitarbeiter**, ohne Lernende



## Unsere Fachbetriebe sind für die Ausbildung gefragt...



|                          | 2014-2018  | 2013-2017 | 2012 - 2016 | 2011 - 2015 | Total       |
|--------------------------|------------|-----------|-------------|-------------|-------------|
| Baumaschinen-Mechaniker  | 107        | 109       | 111         | 88          | 415         |
| Motorgeräte-Mechaniker   | 29         | 19        | 30          | 29          | 107         |
| Landmaschinen-Mechaniker | <b>341</b> | 305       | 325         | 319         | 1290        |
| Hufschmied               | 11         | 15        | 12          | 13          | 51          |
| <b>TOTAL</b>             |            |           |             |             | <b>1863</b> |



# Traktoren Neuzulassungen von Januar bis Juni 2014

## TRAKTORENMARKT

Neuzulassungen Januar bis Juni 2014. (Quelle SLV)

| Marke           | 2014        |              | 2013        | Veränderung |              | 2012        | 2011        |
|-----------------|-------------|--------------|-------------|-------------|--------------|-------------|-------------|
|                 | Anzahl      | Anteil       | Anzahl      | +/-         | %            | Anzahl      | Anzahl      |
| 1. Fendt        | 216         | 18,2%        | 197         | +19         | 9,6 %        | 277         | 234         |
| 2. New Holland  | 207         | 17,4%        | 219         | -12         | -5,5 %       | 258         | 197         |
| 3. John Deere   | 149         | 12,6%        | 215         | -66         | -30,7%       | 303         | 295         |
| 4. Deutz-Fahr   | 112         | 9,4%         | 130         | -18         | -13,8%       | 129         | 135         |
| 5. Massey Ferg. | 82          | 6,9%         | 80          | +2          | 2,5 %        | 137         | 115         |
| 6. Claas        | 77          | 6,5%         | 71          | +6          | 8,5 %        | 96          | 84          |
| 7. Steyr        | 69          | 5,8%         | 32          | +37         | 115,6%       | 72          | 64          |
| 8. Case IH      | 56          | 4,7%         | 52          | +4          | 7,7 %        | 72          | 15          |
| 9. Hürliemann   | 49          | 4,1%         | 67          | -18         | -26,9%       | 89          | 80          |
| 10. Kubota      | 42          | 3,5%         | 29          | +13         | 44,8%        | 19          | 40          |
| 11. Lindner     | 34          | 2,9%         | 45          | -11         | -24,4%       | 44          | 55          |
| 12. Valtra      | 32          | 2,7%         | 28          | +4          | 14,3%        | 35          | 45          |
| 13. Same        | 26          | 2,2%         | 44          | -18         | -40,9%       | 45          | 35          |
| 14. Rigitrac    | 10          | 0,9%         | 9           | +1          | 11,1%        | 10          | 15          |
| 15. Landini     | 9           | 0,8%         | 11          | -2          | -18,2%       | 16          | 16          |
| 16. McCormick   | 9           | 0,8%         | 18          | -9          | -50,0%       | 17          | 22          |
| 17. Carraro     | 3           | 0,3%         | 3           | +/- 0       | +/-0         | 1           | 0           |
| 18. Lamborghini | 3           | 0,3%         | 0           | +3          | -            | 1           | 0           |
| 19. Zetor       | 2           | 0,2%         | 10          | -8          | -80%         | 9           | 7           |
| 20. Tym         | 0           | -            | 1           | -1          | -            | -           | -           |
| <b>Total</b>    | <b>1187</b> | <b>100 %</b> | <b>1261</b> | <b>-74</b>  | <b>-5,9%</b> | <b>1630</b> | <b>1498</b> |



Von Januar bis Juni wurden 1197 Traktoren verkauft  
 -5.9% oder 74 Schlepper weniger





1.11.2014

Beat Stierli, Leiter Fachverband Landtechnik

WELCOME



WELCOME



**See you, soon again...**  
**Mit den besten Wünschen für's 2015**  
**An die Arbeit fertig, los... auch im neuen Jahr**

